


Kreative Möglichkeiten

- Abschied vom Schnuller mit passenden Kinderbüchern gestalten
- Schnuller auf Reise schicken (über Wasser oder per Post an bekannte Person)
- den Schnuller gegen ein Geschenk eintauschen (Schnullerfee erfüllt Wunsch)
- Schnuller wird entsorgt (kreative Orte: im Garten oder Wald vergraben, ihn an einen Schnullerbaum hängen)

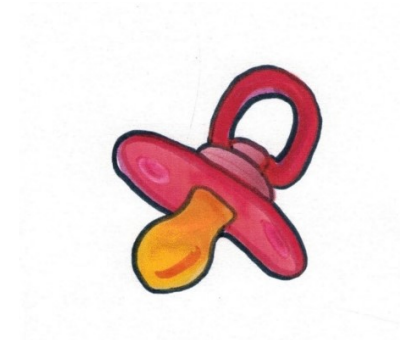


Quellen: Furtenbach, M., Adamer, I. & Specht-Moser, B. (2013). Myofunktionelle Therapie KOMPAKT I. Wien: Praesens.




Informationsblatt

Schnuller



Logopädische Praxis | Stimmzentrum
Gabriele Herzing
Kirchweg 31 (im Ärztehaus am Wehlheider Platz)
34121 Kassel

 0561 – 104784

FAX: 0561 – 104791

Email: logo@stimme-herzing.de

www.logopaedie-herzing-kassel.de

Anforderungen an den Schnuller

- Fehlbisse können durch Schnuller verursacht werden
- Sauger sollte der Größe des Mundes angepasst sein, um den Kiefer nicht auf Dauer zu verformen
- runde Sauger sind nicht geeignet → Zunge hat zu wenig Spielraum
- besser geeignet sind Schnuller, die unten eine flache Basis haben und nach oben gewölbt sind
- je dünner der Schnullerschaft, desto besser
- das Saugteil sollte weich sein, ähnlich der weiblichen Brust
- wenn das Kind anfängt zu sprechen, sollte der Schnuller abgewöhnt werden!

Umgang mit dem Schnuller

Generell: → Schnuller wie ein Medikament einsetzen!

- nur wenige Schnuller anschaffen
- Anzahl der Schnuller mit der Zeit reduzieren
- Verlust und Verschleiß akzeptieren
- Schnuller nach dem Einschlafen herausnehmen
- Sprechen ohne Schnuller!
- Vorlesen ohne Schnuller
- Fernsehen, Computerspiele ohne Schnuller
- Schnuller nicht herumliegen lassen, sie verführen Kinder

Abgewöhnen des Schnullers

- den natürlichen Schwund der Schnuller akzeptieren, keine Schnuller nachkaufen
- Nutzungsdauer und Nutzungsgelegenheiten einschränken, z.B. nur noch zum Einschlafen
- „Schnuller-frei“ Kalender mit dem Kind führen
- **Diese Maßnahmen sind nicht geeignet:**
 - Einstechen eines Lochs in den Lutschteil, da der übliche Sogeffekt nicht mehr erreicht wird
 - Lutschteil nach und nach abschneiden
 - führt zu Irritation und Verleidung des Lutschens